

BESTELLER	
Firma:	
Name:	
Adresse:	
PLZ / Ort:	
Tel./Fax:	
Kommission:	

VERSANDANSCHRIFT	
Firma Name:	
Adresse:	
PLZ / Ort:	
Tel./Fax:	


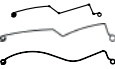

Gewünschte Lieferwoche \_\_\_\_\_

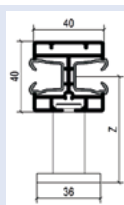
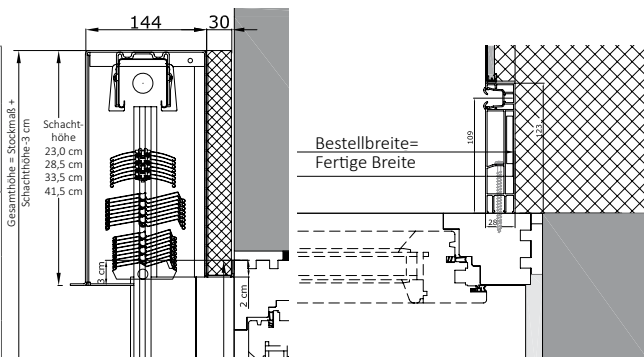
☐ Abholung  
 ☐ Lieferung  
 ☐ Montage  
 ☐ Termin \_\_\_\_\_

# EKRA-VUS VUS EASY KLICK-RAFF BESTELLFORMULAR

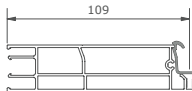


Seite 1 von \_\_\_\_

	Raffstore	Verbund Raffstore	Wendung	Option
			Standard 90°  (80er C-Lamelle Standard 150°)	Sonder- lamellen- stellung  <b>(Aufpreis)</b>
<input type="checkbox"/> EKRA80	<input type="checkbox"/> EKRA75	-	<input type="checkbox"/> A	Arbeitsstellung
 MÖRCE	<input type="checkbox"/> EKRA90	-	<input type="checkbox"/> AT	Arbeitsstellung mit Tageslicht-lenkung
	<input type="checkbox"/> EKRA93	<input type="checkbox"/> Option 120°		
LAMELLENFARBE STANDARD				
LAMELLENFARBE RAL (Aufpreis)				
FARBE TEXTILIEN			<input type="checkbox"/> grau	<input type="checkbox"/> schwarz



★★  
Nur bei FFK in Kombination  
mit ISS114, ISS214 oder als  
Vorbereitung dazu.



GESTELL DESIGN-FARBEN								WUNSCH- FARBEN (Aufpreis)	
<p>★ wird in HWF geliefert</p> <p>FÜHRUNGSSCHIENE UPF109 bei Ausführung mit Dämmung</p>  <p>109</p> <p>AgCO</p> <p>Ausführung in FEINSTRUKTUR MATT</p>	natur eloxiert	RAL9016g glänzend	★	★	★	★	★	★	
	Verkehrsweiß	RAL8019m	★	★	★	★	★	★	
	Graubraun	RAL6005m	★	★	★	★	★	★	
	Moosgrün	RAL8001m	★	★	★	★	★	★	
	Ockerbraun	RAL7012m	★	★	★	★	★	★	
	Basaltgrau	RAL7016m	★	★	★	★	★	★	
	Anthrazitgrau	DB703 Feinstruktur	★	★	★	★	★	★	
	Eisenglimmer	RAL7021m	★	★	★	★	★	★	
	Schwarzgrau	RAL7022m	★	★	★	★	★	★	
	Umbragrau	RAL9006m	★	★	★	★	★	★	
	Weißaluminium	RAL9007m	★	★	★	★	★	★	
	Graualuminium	RAL8017m	★	★	★	★	★	★	
	Schokoladenbraun	RAL8007m	★	★	★	★	★	★	
	Rehbraun	RAL8003m	★	★	★	★	★	★	
	Lehmbraun	RAL7004m	★	★	★	★	★	★	
	Signalgrau	RAL7035m	★	★	★	★	★	★	
	Lichtgrau								RAL-/ ELOXAL Nummer angeben
Schacht innen inkl. Putznase									
Führungsschiene									
Unterleiste									
Insektenschutz Aluteile									
Bespannung	grau	schwarz					Klarsicht	Aktiv	Pollenschutz (nicht rollbar)

[illegible]

Bei Bestellung ISS114, Bestellformular aus Insektenschutzpreisliste verwenden! ★



Seite \_\_\_\_\_ von \_\_\_\_\_

von Innen gesehen von links nach rechts		BESTELLMASSE Verrechnungsbasis		SCHIENEN- OPTIONEN				KOMBI		MOTOR (nur Mitte)		SCHACHTBAUGRUPPE						ZUBEHÖR	INSEKTENSCHUTZ (von außen gesehen)																										
Pos.	Stk.	Fertige Breite (cm)	Stock Höhe (cm)	ohne Schrägschnitt	2° Schrägschnitt Türe	5° Schrägschnitt Fenster	..° Sonderschrägschnitt <i>(Aufpreis)</i>	Schienenüberlänge (cm)	Montagebohrung (Standard)	Schaumband geklebt <i>(Aufpreis)</i>	Schiene nach INNEN versetzt LINKS (-10 bis-30 mm)	Schienen nach INNEN versetzt RECHTS (-10 bis-30 mm)	2-teilig ★★ VFD-BH <i>(Aufpreis)</i>	1-teilig ★★ VFD-SH <i>(Aufpreis)</i>	 STEUERUNG DRAHTGEBUNDEN	 STEUERUNG FUNK	An- trieb von innen gese- hen	STANDARD Tiefe 14 cm <input type="checkbox"/>	EKRA-MINI nur C80, Z75 <input type="checkbox"/>	HÖHE				DÄMMUNG Ausführung Schachttyp VUS	AUS- GLEICH- DÄMMUNG <i>(Aufpreis)</i>	ROLLBAR VUS	SCHWENK- TÜREN	SCHIEBE- TÜREN		PLISSISSEE															
														links	rechts	19,0 cm	21,0 cm	23,0 cm	25,0 cm	28,0 cm	33,5 cm	41,5 cm	ALU-SCHACHT (ohne Putzträger)					ALU-SCHACHT (mit PT) <i>(Aufpreis)</i>	ohne		EPS <i>(Aufpreis)</i>	PUR <i>(Aufpreis)</i>	Steinwolle 30 <i>(Aufpreis)</i>	Steinwolle 40 <i>(Aufpreis)</i>	RKAD 5 mm	RKAD 7 mm	RKAD 12 mm	ISR <input type="checkbox"/> FML	ISR-NF	ISR GETEILT <input type="checkbox"/> links <input type="checkbox"/> rechts cm	Anschlag <input type="checkbox"/> L <input type="checkbox"/> R	OG L <input type="checkbox"/> R <input type="checkbox"/>	ISS 111	ISS 114 ★	ISS 214 ★

Bei Bestellung ISS114, Bestellformular aus Insektenschutzpreisliste verwenden! ★

zu Pos.	Stk.	ARTIKELNUMMER	ARTIKELTEXT / SONDERAUSFÜHRUNG / ZUBEHÖR

**Information:**